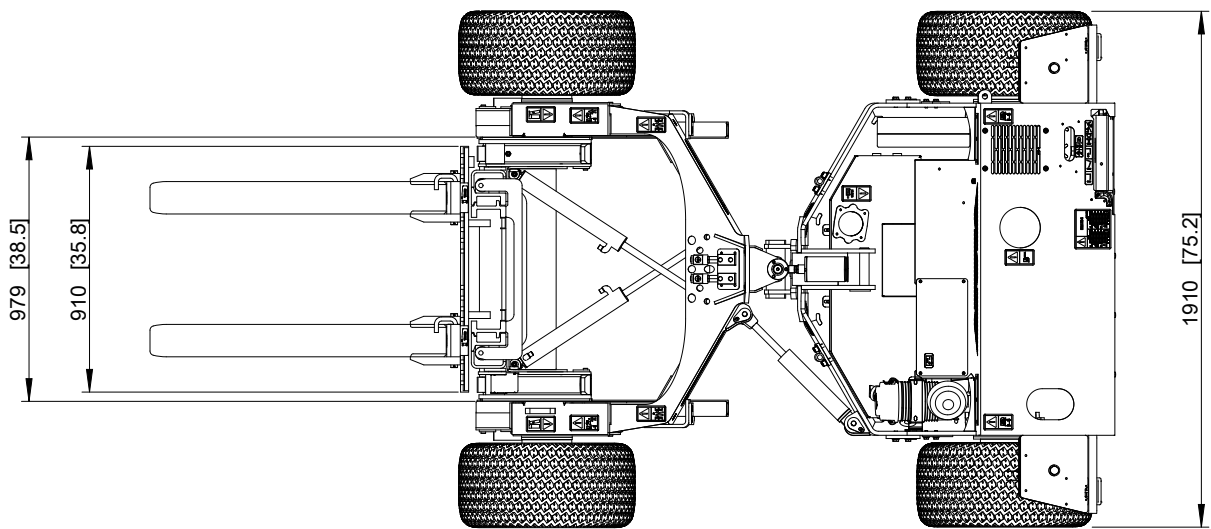
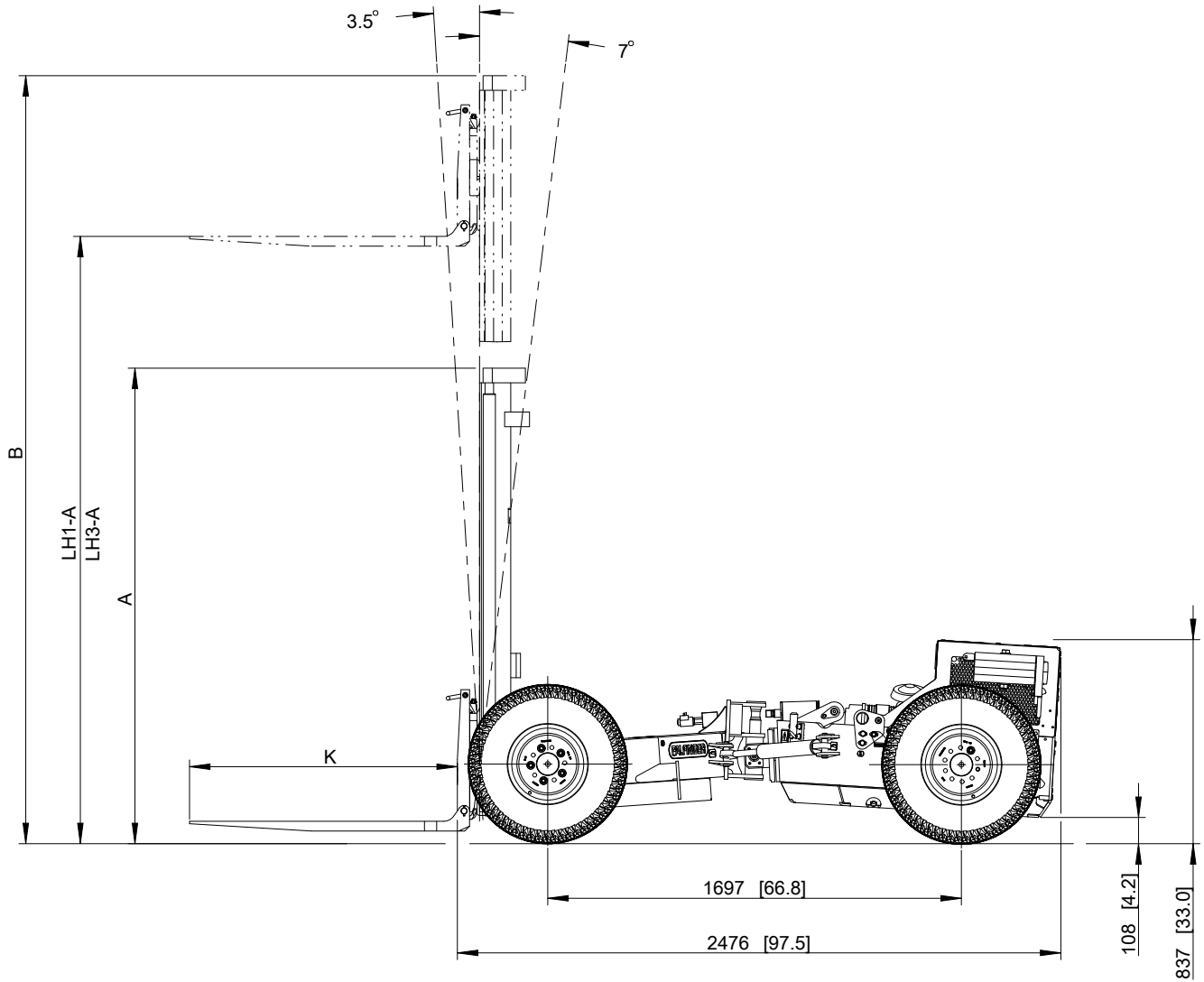
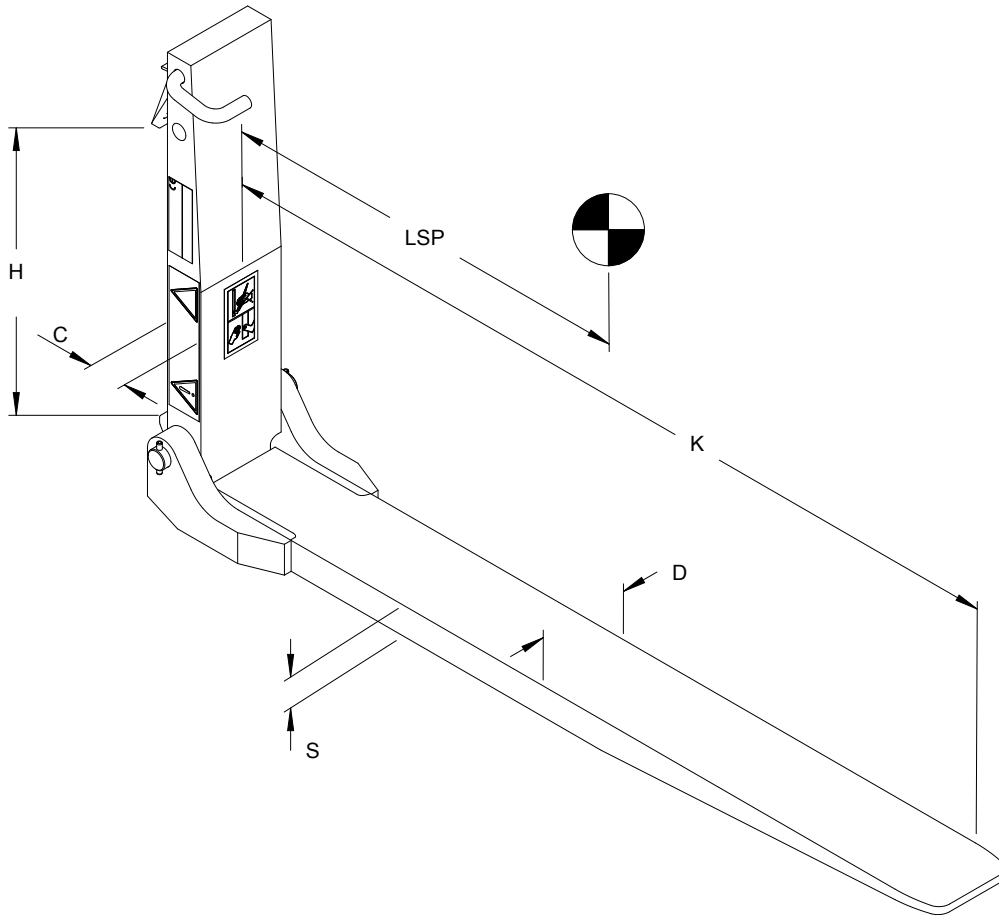


Konstruktionsänderungen vorbehalten, fertigungstechn. Toleranzen müssen berücksichtigt werden.



Hubhöhe LH		A	B	Klappgabelzinken	K
LH1-A	1500 mm [59.06"]	1935 mm [76.18"]	2050 mm [80.71"]	K1100 K1400 K1600	010.03100 Seite
LH3-A	2850 mm [112.21"]	1935 mm [76.18"]	3430 mm [135.04"]		

Konstruktionsänderungen vorbehalten, fertigungstechn. Toleranzen müssen berücksichtigt werden.



Klappgabelzinken	Gewicht	K	Aufnahme H	C	D x S	Tragfähigkeit LSP 600 mm [23.62"]
K1100	65 kg [145 lb]	1100 mm [43.31"]	ISO / FEM 2A	50 mm [1.97"]	120 mm x 40 mm [4.72" x 1.57"]	2100 kg [4,630 lb]
K1400	75 kg [165 lb]	1400 mm [55.12"]				
K1600	85 kg [185 lb]	1600 mm [62.99"]				

Konstruktionsänderungen vorbehalten, fertigungstechn. Toleranzen müssen berücksichtigt werden.

